

# KHỞI ĐỘNG





# HỘP QUÀ BÍ MẬT

Hãy quan sát và gọi đúng tên vật liệu và dụng cụ trồng hoa, cây cảnh để giành được những món quà hấp dẫn.



Học tiếp

# HỘP QUÀ BÍ MẬT

- 1
- 2
- 3
- 4
- 5
- 6



1. Gọi tên vật liệu, dụng cụ trồng hoa, cây cảnh trong hình sau đây:

Chậu cây



2. Gọi tên vật liệu, dụng cụ trồng hoa, cây cảnh trong hình sau đây:

Giá thể sơ dừa



3. Gọi tên vật liệu, dụng cụ trồng hoa, cây cảnh trong hình sau đây:

**Bình tưới cây**



4. Gọi tên vật liệu, dụng cụ trồng hoa, cây cảnh trong hình sau đây:

**Xẻng nhỏ**



5. Gọi tên vật liệu, dụng cụ trồng hoa, cây cảnh trong hình sau đây:

**Găng tay**



6. Gọi tên vật liệu, dụng cụ trồng hoa, cây cảnh trong hình sau đây:

Giá thể mùn cưa





Thứ Tư ngày 23 tháng 10 năm 2024

Công Nghệ

# BÀI 3: VẬT LIỆU VÀ DỤNG CỤ TRỒNG HOA, CÂY CẢNH TRONG CHẬU

(Tiết 1)



# KHÁM PHÁ





# HOẠT ĐỘNG 1

Tìm hiểu về chậu trồng  
hoa, cây cảnh

Em hãy quan sát Hình 1 và nêu đặc điểm của các loại chậu trồng cây trong các hình theo gợi ý sau: Chất liệu, màu sắc, độ nặng nhẹ.



a) Chậu bằng nhựa



b) Chậu bằng gốm, sứ



c) Chậu bằng sứ

Hình 1

Một số loại chậu trồng hoa, cây cảnh

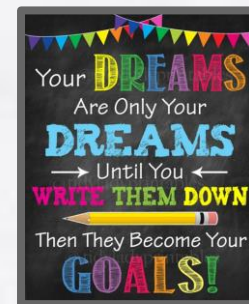
Thảo luận  
nhóm đôi



## Hoàn thành phiếu bài tập



	Chất liệu	Màu sắc	Độ nặng nhẹ
Hình 1a			
Hình 1b			
Hình 1c			



	<b>Chất liệu</b>	<b>Màu sắc</b>	<b>Độ nặng nhẹ</b>
<b>Hình 1a</b> 	<b>Nhựa</b>	<b>Nhiều màu</b>	<b>Nhẹ</b>
<b>Hình 1b</b> 	<b>Gốm sứ</b>	<b>Nhiều màu</b>	<b>Nặng</b>
<b>Hình 1c</b> 	<b>Xi măng</b>	<b>Ghi, xám</b>	<b>Rất nặng</b>

# Một số hình ảnh về chậu trồng hoa, cây cảnh:



# LUYỆN TẬP

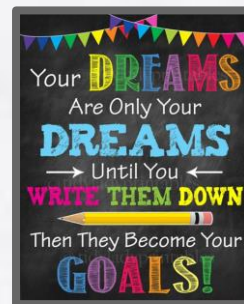


Theo em, trong các loại chậu hoa ở Hình 2, loại chậu nào phù hợp trồng cây để bàn, loại chậu nào phù hợp để trồng cây để kệ ở lan can, loại chậu nào phù hợp trồng cây để treo? Vì sao?



**Thảo luận nhóm 4**





# CHIA SẺ TRƯỚC LỚP



**Chậu phù hợp trồng cây  
để bàn.**

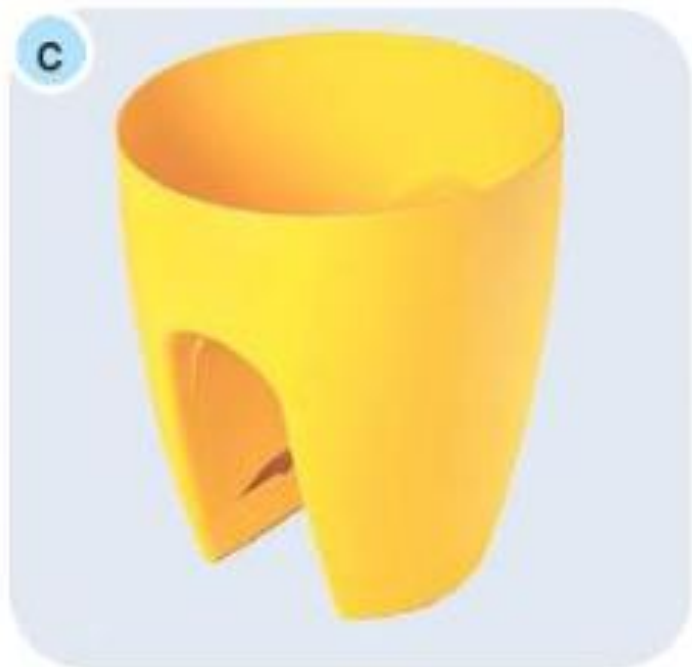
# CHIA SẺ TRƯỚC LỚP



Hình 2

**Chậu phù hợp trồng cây  
để treo.**

# CHIA SẺ TRƯỚC LỚP



**Chậu phù hợp trồng cây  
để kẹp ở lan can**

Chậu trồng hoa, cây cảnh có thể được làm từ gốm sứ, nhựa, xi măng,...dưới đáy chậu có lỗ thoát nước. Chậu có nhiều kích thước, màu sắc, kiểu dáng khác nhau để chúng ta lựa chọn.



# SÁNG TẠO



**Thảo luận nhóm và chia sẻ ý tưởng để thiết kế và làm một chậu trồng hoa, cây cảnh phù hợp với sở thích của em.**

**GỢI Ý:**

Sử dụng các vật liệu tái chế (chai nhựa, cốc nhựa, cốc giấy,...) để làm chậu trồng hoa, cây cảnh.



**Thảo luận nhóm 4**

# Hình ảnh một số chậu trồng hoa, cây cảnh handmade:





Tạm Biệt Và  
Hẹn Gặp Lại

